



親子自然ウォッチング 2021年度  
**わんぱく遊び隊通信**

No.210 2021年5月7日 発行

**おたまじゃくしを探そう！** 野幌森林公園大沢口

2021年5月9日(日曜日)は、**中止です。**

新型コロナウイルス感染防止のため中止しますが、身近な場所でおたまじゃくしを探しましょう！

**2019年の様子**

2年連続中止となりました。  
家族で近くの森に探しに行きましょう！

見つけたらスタンプやシールなどを貼ってね。



5月にいるよ

スタンプ

「エゾアカガエルのおたまじゃくし」3~4cm

4月は卵だよ

スタンプ

「エゾアカガエルの卵」

目の後ろに黒い線

背中茶色

繁殖のときだけ、「ギャララ、ギャララ」と鳴くよ。

「エゾアカガエル成体」5cm くらい

エゾアカガエル成体は、卵を産む4月頃だけ水辺に。普段は森にいるよ。

一匹のメスが、700~1100粒の卵を卵塊にして産みます！

**エゾアカガエルのおたまじゃくしを探そう！**

探す場所のポイント： 森脇にある水たまり  
エゾアカガエルの卵やおたまじゃくしは、

- ・流れがない水辺
- ・6月頃まで水が枯れない
- ・カエルが移動して来られる場所 にあります。

**エゾサンショウウオも探そう！**

5月にいるよ

スタンプ

「エゾサンショウウオのおたまじゃくし」エラがあります。3~5cm

一匹のメスが、40~160粒入った1対2本の卵塊を産みます！

4~5月は卵だよ

スタンプ

「エゾサンショウウオの卵」チューブ状です。

探す場所のポイント：  
エゾサンショウウオの卵やおたまじゃくしは、

- ・ゆるやかな流れのある水辺
- ・水がきれいな場所
- ・森の中 にあります。


繁殖のときの夜なら  
出会うかも！

「エゾサンショウウオ成体」15~20cm


エゾサンショウウオ成体は、卵を産む4月頃だけ水辺に。普段は森の地面に隠れていて、なかなか見つけられないよ。

講師予定だった徳田龍弘さん著書  
「北海道爬虫類・両生類ハンディ図鑑」  
(1650円)も、よろしくお願ひします。

**春の森でお花を探そう！**



オオバナノエンレイソウ



ヒトシズカ



ミリンソウ

スタンプ

スタンプ

スタンプ

5月9日頃、野幌で開花する花です。身近な場所でも、何種類の花を見つけれらるかチャレンジしてみてくださいね！

**注意事項！**


**注意！！** ツタウルシ  
3枚セットの葉っぱ

**さわらない**

春の野山で注意が必要なのは、かぶれる植物のツタウルシです。その場では、痛くもかゆくもないのに、体質によっては、後から、かゆくなって、水ぶくれなどができます。もし、かぶれたら皮膚科へ。

野山から帰ったら、2mmほどの小さな虫が服や肌についていないかチェック！噛まれて食い込む前なら問題ないです。払い落としましょう。

**注意！！** マダニ  
2~3mm



**「親子でおでかけ北海道野あそびブック」より**

参加者特別価格 1300円

**オタマジャクシを見に行こう**

100円ショップにも売っている水槽用の小さな網が便利



発行・お問合せ 自然ウォッチングセンタ

〒005-0005 札幌市南区澄川5条10丁目4-16 Tel: 011-583-5208 Fax: 011-583-5233  
E-mail: wanpakuasobitai@tea.ocn.ne.jp URL: http://shizen.la.cococan.jp/

編集 おひょう